Päivitetty 4.2.2021

MAILAJUNIORIT

OHJEISTUS VERKKOSIVUJEN PÄIVITTÄMISEEN

MAILAJUNIORIT

Kauden alussa jokaisesta joukkueesta valitaan somevastaava. Somevastaavien tehtäviin kuuluu pitää verkkosivuilla oman joukkueen tiedot ajantasalla. Joukkueen sivuilta tulee löytyä joukkueen toimihenkilöiden yhteystiedot, harjoitusajat ja -paikat, joukkuekuva ja pelaajakuvat, sekä pelaajien nimet. Toivomme, että joukkueet ylläpitäisivät omia sivujaan aktiivisesti. Ja että jokaisen joukkueen ajankohtaista välilehdeltä löytyisi otteluohjelmat, ottelutuloksia ja muitakin joukkueen kuulumisia. Mailajunioreiden verkkosivut on luotu Webnode -kotisivutyökalulla. Tunnukset verkkosivujen päivittämiseen saat pyydettäessä seuran viestintävastaavalta. Tässä ohjeistuksessa lyhyesti periaatteita ja ohjeita sivujen päivittämiseen.

Lisätietoa ja neuvoja verkkosivuihin liittyen
MJ Viestintävastaava
Essi Koivisto
essi.koivisto@mailajuniorit.fi
050 402 4124

Kirjautuminen

Verkkosivuvastaavan lisättyä sinut verkkosivujen päivittäjäksi saat sähköpostiisi linkin, jonka kautta pääset luomaan itsellesi salasanan. Kyseinen sähköpostiosoite toimii käyttäjätunnuksenasi Webnodessa.

Luotuasi salasanan pääset kirjautumaan verkkosivujen muokkaustilaan osoitteessa webnode.fi/kirjaudu/

Seuraavaksi valitse projekti, eli Mailajunioreiden verkkosivu ja klikkaa "Muokkaa".

Tarkempia ohjeita sivujen muokkaustyökaluista ja sisällön lisäämisestä löytyy Webnoden omasta käyttäjän oppaasta webnode.fi/support/

Unohditko salasanasi?
Ei hätää, osoitteesta webnode.fi/kirjaudu/ löytyy unohditko salasanasi linkki, jonka kautta pääset tilaamaan uuden salasanan.

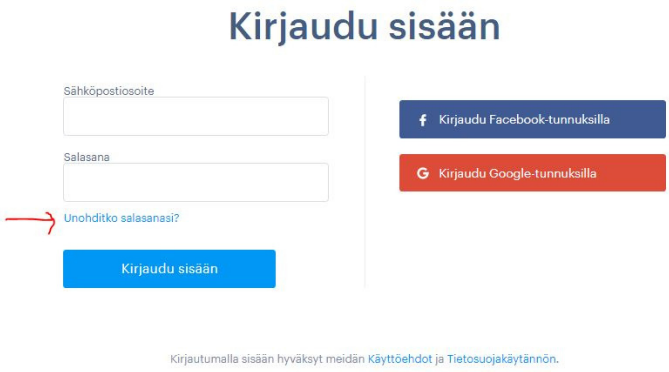

Verkkosivujen ulkoasu

Verkkosivujen yhdenmukaisen ilmeen ylläpitämiseksi, ethän muokkaa sivuston ulkoasua ja rakennetta. Jos luot omalle joukkueellesi uusia alasivuja, muista käyttää seuraavia määrityksiä.

Ylätunnisteen väri

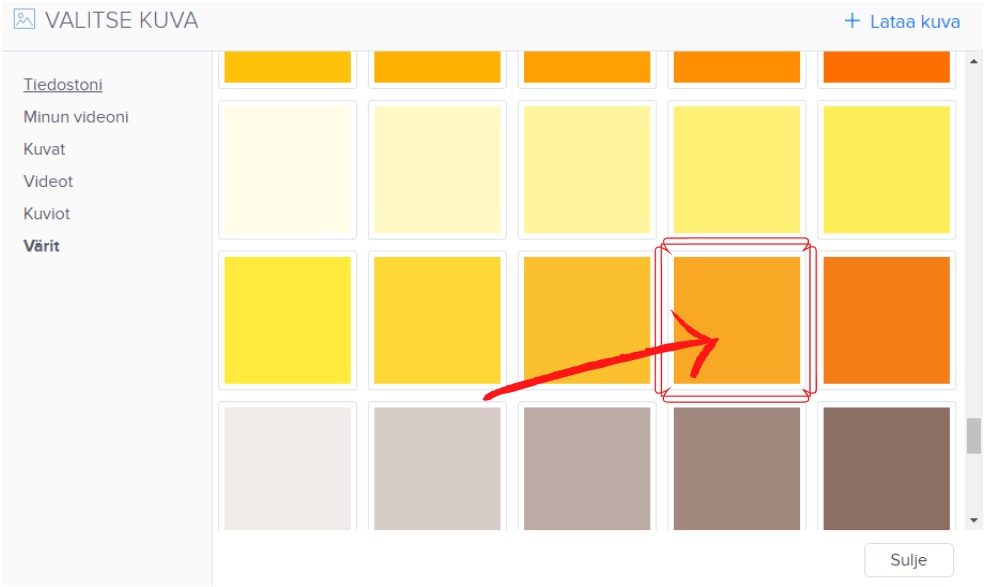

Alatunnisteen väri



Sivuotsikko osion taustakuva

Taustakuvana tulee olla hyvälaatuinen kuva, kyseessä olevasta joukkueesta. Poikkeuksena ajankohtaista, sekä pelaajat -alasivut, joissa taustakuvaa ei käytetä. Taustakuvan tehosteina käytetään vieritysanimaatiota, sekä tummaa väripeitettä. Kuvan tulee olla leveydeltään 1920 px ja kooltaan n. 600 kb



Teksti osion taustaväri

Osion taustaväri on oletuksena valkoinen. Jos sivun joitain osiota halutaan korostaa, voi korostamiseen käyttää väripaletin ehdottamaa ensimmäistä harmaata sävyä.

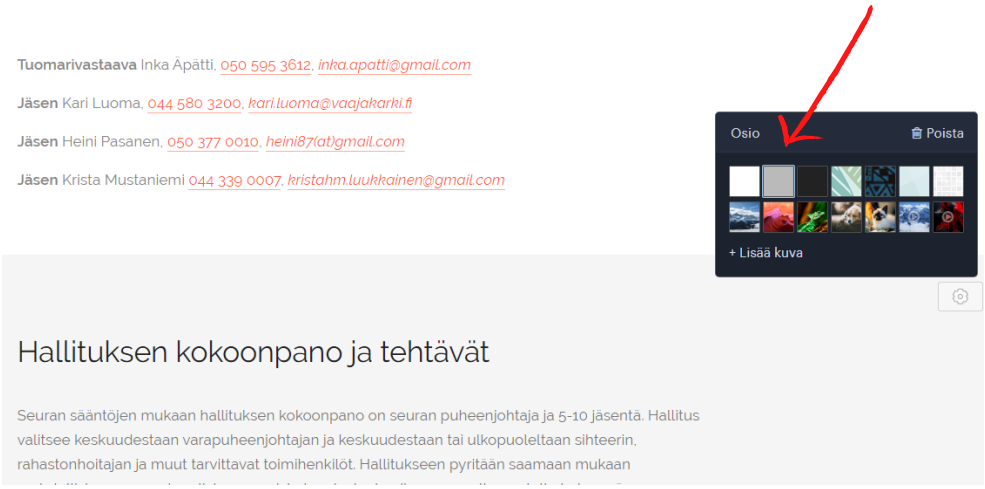

Painikkeiden tyylit

Tyyli 1: Tätä tyyliä käytetään ladattavissa tiedostoissa.

Tyyli 2: Tätä tyyliä käytetään sivuston ulkoisissa linkeissä. Huomaathan valita, ulkoiset linkit avautuvaksi uuteen välilehteen!

ETENEE -ALUELEIRI

NAPEROLEIRI

TENAVALEIRI

Tyyli 3: Tätä tyyliä käytetään erityistä huomiota vaativissa, CTA -kehotteen sisältävissä linkeissä.

Tyyli 4: Tätä tyyliä käytettään joukkueen etusivulla, alasivujen linkitykseen.



AJANKOHTAISTA

OTTELUOJELMA

PELAAJAT

Tyyli 5: Tätä tyyliä käytetään sivuston sisäisiin linkityksiin, sivustolla navigoinnin helpottamiseksi.

TAKAISIN MAJUTTARIEN ETUSIVULLE →

Kuvien lisäys

Käytetään hyvälaatuisia kuvia elävöittämään sivustoa.
Ideaali kuvakoko kotisivuilla on 900x600 pikseliä ja JPEG kuvan koon tulisi olla noin 250 kb. (Huom. taustakuvana käytettävän kuvan leveys 1920 px ja koko noin 600 kb.) Kiinnittämällä huomiota kuvien kokoon varmistamme sivuston nopean latausajan.

Isoja kuvagallerioita ei ladata suoraan verkkosivuille. Kuvien jakamiseen on suunnitteilla seuralle oma erillinen kuvagalleria tätä varten. Kuvagallerioiden linkkejä voi jakaa verkkosivustolla esim. etusivulta löytyvän linkin taa mailajuniorit.fi/valokuvagalleria

Hakukoneoptimoinnin takia kiinnitä huomiota myös lisäämäsi kuvan nimeen. Älä käytä kuvan nimenä pelkkiä kirjain-/numerosarjoja kuten: DSC_200320.jpg. Sen sijaan nimeä kuva mahdollisimman kuvaavasti esim: pesis-mailajuniorit-F-tytot-harkat-010520.jpg. Vältä ääkkösiä!

Ajankohtaisten uutisten päivitys

Jokaiselle joukkueelle on luotu oma ajankohtaista -alasivu. Tämä sivu toimii blogi ominaisuudella. Tälle sivulle voi julkaista kaikkea joukkueelle ajankohtaista, kirjoittaa kuulumisia tai vaikka infota tulevista tapahtumista. Mikäli koet asiasi erittäin tärkeäksi ja haluat sen näkyviin myös etusivun ajankohtaista alueelle, mene joukkueesi ajankohtaista blogin hallintaan ja ota kopio haluamastasi julkaisusta, muokkaa julkaisun nimestä sana kopio pois ja siirrä blogikirjoitus uutisarkisto nimiseen kategoriaan. Muista vaihtaa uuden blogitekstin ylätunnisteen väri oranssiksi.

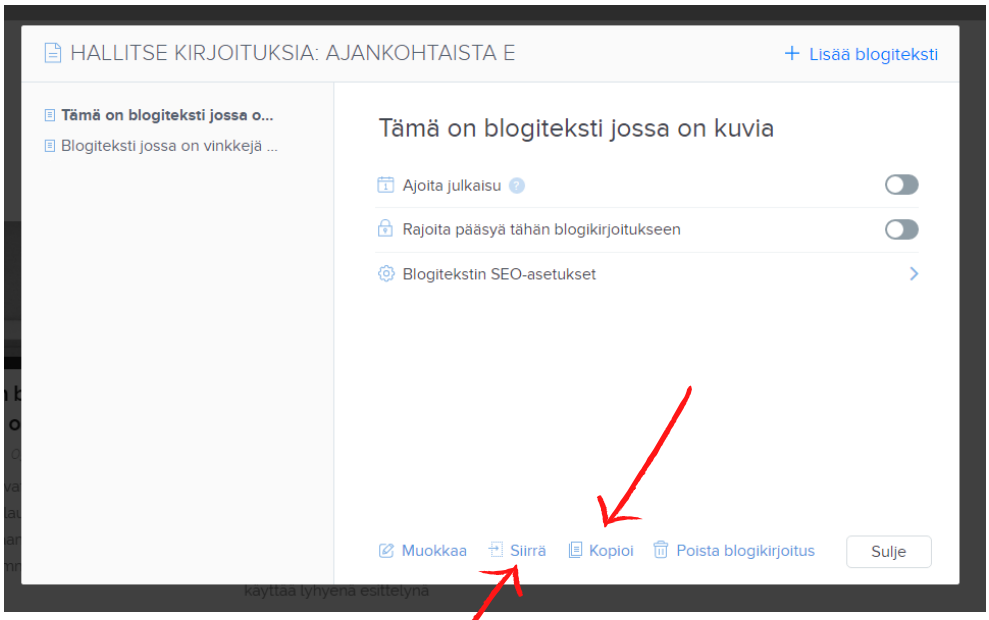

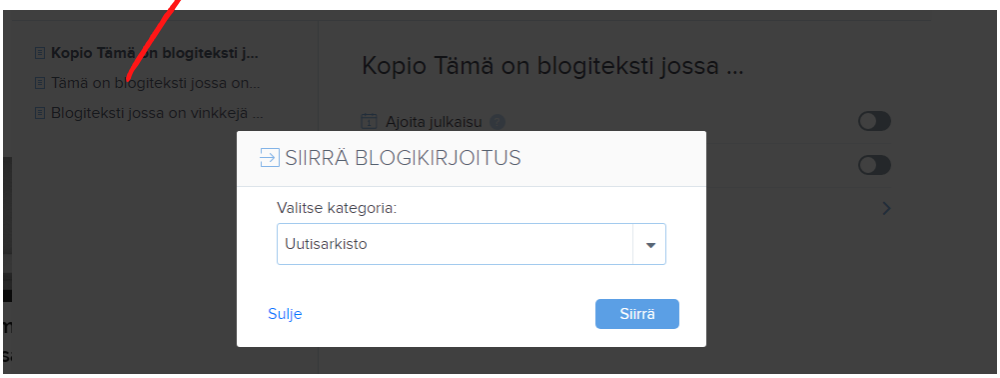

Muuta huomioitavaa

MAILAJUNIORIT

Muista "raahata" luomasi sivut oikealle paikalle Sivut -valikossa.

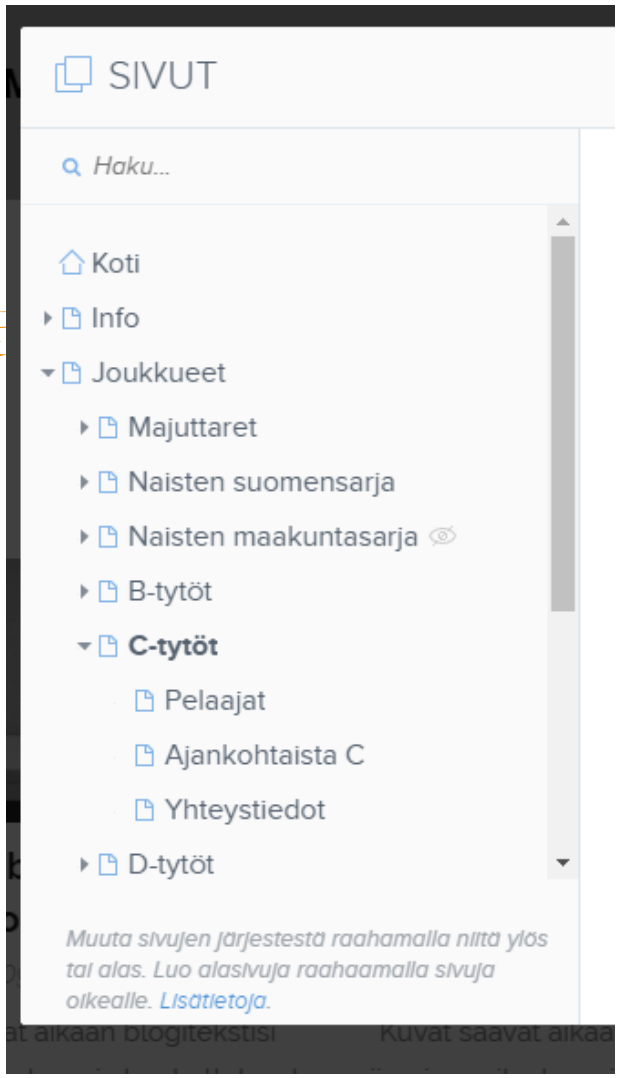

Havaitessasi kirjoitusvirheitä sivustolla, on erittäin suotavaa käydä ne korjaamassa.

Tee sähköpostiosoitteista ja puhelinnumeroista linkit. Puhelinnumerosta saat linkin kirjoittamalla numeron seuraavaan muotoon tel:+358501231234

Lopuksi muista julkaista tekemäsi muutokset!

Huom. älä jätä muokkaustasi kesken, sillä kun seuraava muokkaaja painaa julkaise nappia, tulee myös toisten tekemät muutokset julkisiksi!

Muista myös Webnoden oma käyttäjän opas webnode.fi/support/